


ウェブページのアイコンを
ホーム画面に追加する方法

■ アイフォンの場合



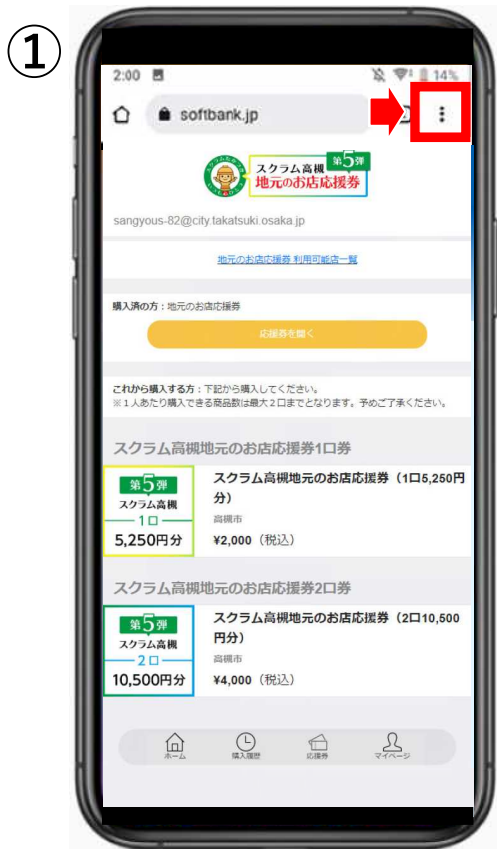
①ブラウザ (safari)でWEBページを開いた状態で「」をタップ


②出てきたメニュー内の「ホーム画面に追加」をタップ

③画面右上の「追加」をタップ

④ホーム画面にアイコンが追加され完了です。

■アンドロイドの場合



①ブラウザ (chrome)でWEBページを開いた状態で「」をタップ



②出てきたメニュー内の「ホーム画面に追加」をタップ



③「追加」をタップ



④ホーム画面にアイコンが追加され完了です。